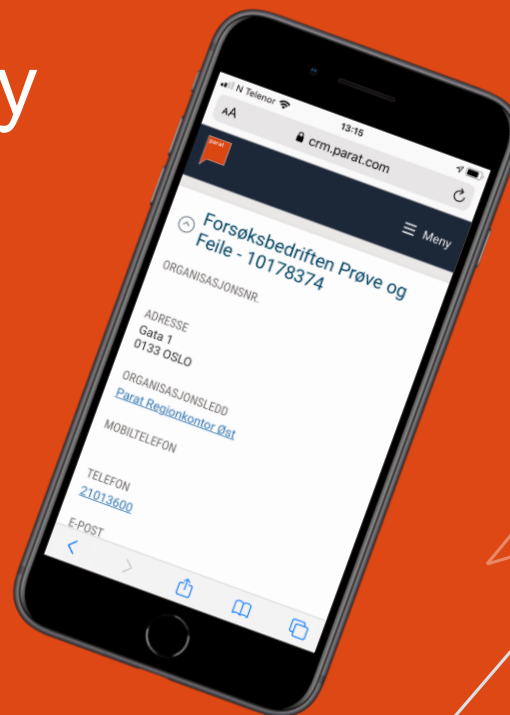


parat

# Nytt tillitsvalgtverktøy

- ▶ BEDRE
- ▶ RASKERE
- ▶ ENKLERE



# Innlogging 1/3

## Gjøres via **Min Side**

- Legg inn medlemsnummer/  
mobilnummer og passord,  
klikk **Login**.
- Ny side kommer opp, der  
skal du skrive 4-sifret kode  
du får på SMS.
- Har du ikke vært inne på  
Min Side før, velg **Ny  
bruker/glemt passord**. Fyll  
inn informasjon og du får  
link til en passord-side. Lag  
ditt eget passord.



# Innlogging 2/3

- Trykk på **Verktøy for tillitsvalgte**.
- Første gang du åpner verktøyet kommer en samtykke-side opp. Les instruks og taushets-erklæring, og kryss av for *begge* (ellers kommer du ikke videre).
- Når du har krysset av og trykket Lagre, kommer ikke denne siden opp flere ganger.

HVA KAN VI HJELPE DEG MED?

MENY

parat

Logg ut

| PERSONALIA               | ARBEIDSFORHOLD      | KURS OG KOMPETANSE          | TILLITSVALGTES SIDER             |
|--------------------------|---------------------|-----------------------------|----------------------------------|
| Personopplysninger       | Mitt arbeidsforhold | Parat kompetanse            | Driftstilskudd                   |
| Mine tillitsvern         | Min tariffavtale    | Kurs og aktiviteter i Parat | Ekstramidler                     |
| Betalingsmåte kontingent | Mine tillitsvalgte  | Stipend                     | <b>Verktøy for tillitsvalgte</b> |
| Endre passord            |                     | Compendia personal          |                                  |

### Verktøy for tillitsvalgte

Jeg samtykker til at jeg har lest og satt meg inn i instruks for tillitsvalgte.  
[Klikk her for å lese instruks for tillitsvalgte](#)

Jeg samtykker til at jeg har satt meg inn i hva taushetserklæringen for tillitsvalgte innebærer for meg som tillitsvalgt.  
[Klikk her for å lese taushetserklæringen for tillitsvalgte](#)

Lagre

# Innlogging 3/3

- Når du har «samtykket» kommer du til denne siden.
- Klikk på **Du har tilgang til verktøy for tillitsvalgte**, så kommer du inn



# Dashbord 1/3: Utgangspunkt for videre navigering

- I Tillitsvalgtverktøyet (TVV) kommer du rett inn på det som kalles **dashbord**.
- Her finner du basisinformasjon om din virksomhet og hvilket regionkontor i Parat dere er tilknyttet.

parat

Søk

Meny

⌵ Forsøksbedriften Prøve og Feile - 10178374

|                    |  |              |                                     |
|--------------------|--|--------------|-------------------------------------|
| ORGANISASJONSNR.   |  | MOBILTELEFON |                                     |
| ADRESSE            | Gata 1<br>0133 OSLO                    | TELEFON      | <a href="tel:21013600">21013600</a> |
| ORGANISASJONSLE... | <a href="#">Parat Regionkontor Øst</a> | E-POST       |                                     |

21  
Medlemmer i bedriften

0  
Nye medlemmer denne måneden

0  
Medlemmer i oppsigelse

21  
Yrkesaktive (inkl lærlinger)

0  
Medlemmer med utestående kontingent

Jeg vil...

→ [Se alle medlemmer med epost](#) → [Se alle medlemmer utestående kontingent](#) → [Se alle nye medlemmer forrige måned](#)

# Dashboard 2/3: Hurtigknapper

- På dashboardet er det **hurtigknapper**, bl.a til oversikt over alle Parat-medlemmer i virksomheten.
- Alle oversikter under hurtigknappene kan hentes ut i Excel-filer.

The screenshot shows a dashboard for 'parat' with a search bar and a menu icon. The main content area displays information for 'Forsøksbedriften Prøve og Feile - 10178374'. Below this, there are five summary cards for membership statistics, all enclosed in a red border:

| Statistikk                          | Verdi |
|-------------------------------------|-------|
| Medlemmer i bedriften               | 21    |
| Nye medlemmer denne måneden         | 0     |
| Medlemmer i oppsigelse              | 0     |
| Yrkesaktive (inkl lærlinger)        | 21    |
| Medlemmer med utestående kontingent | 0     |

Below the cards, there is a section titled 'Jeg vil...' with three links: [Se alle medlemmer med epost](#), [Se alle medlemmer utestående kontingent](#), and [Se alle nye medlemmer forrige måned](#).

# Dashbord 3/3: Jeg vil-handlinger

- Nederst i dashbordet er det flere **Jeg vil**-handlinger.
- Det vil komme flere slike handlingsknapper etter hvert.

parat

Søk

Meny

⌵ Forsøksbedriften Prøve og Feile - 10178374

|                    |  |              |                          |
|--------------------|--|--------------|--------------------------|
| ORGANISASJONSNR.   |  | MOBILTELEFON |                          |
| ADRESSE            | Gata 1<br>0133 OSLO                    | TELEFON      | <a href="#">21013600</a> |
| ORGANISASJONSLE... | <a href="#">Parat Regionkontor Øst</a> | E-POST       |                          |

21  
Medlemmer i bedriften

0  
Nye medlemmer denne måneden

0  
Medlemmer i oppsigelse

21  
Yrkesaktive (inkl lærlinger)

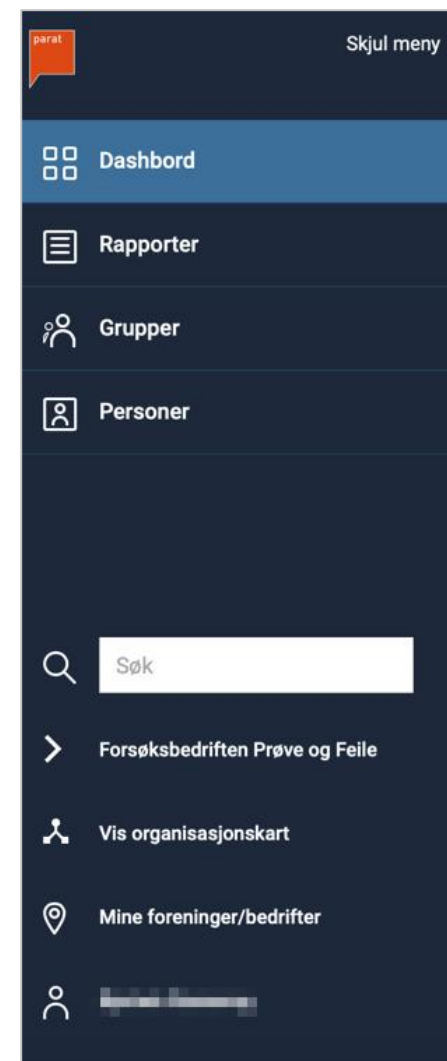
0  
Medlemmer med utestående kontingent

Jeg vil...

→ [Se alle medlemmer med epost](#) → [Se alle medlemmer utestående kontingent](#) → [Se alle nye medlemmer forrige måned](#)

# Menyen

- Klikk på **Meny** øverst til høyre for flere muligheter.
- Eksempel: Rapporter. Her ligger de samme rapportene som under hurtigknappene og Jeg vil... på dashbordet.
- Det vil komme flere rapporter etter hvert, bl.a en liste over runde dager per måned.

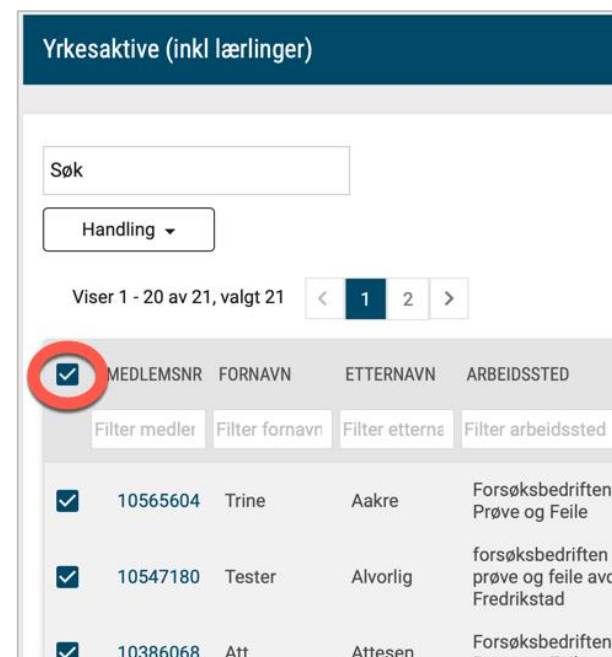
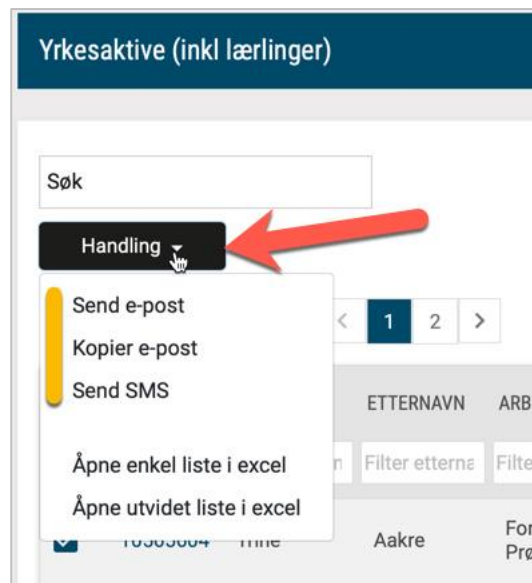




# Kommuniser med medlemmene dine

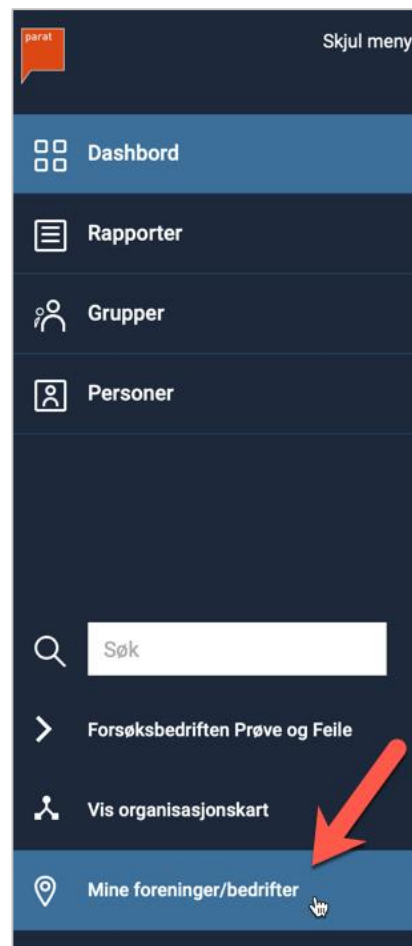
Du kan kommunisere med medlemmene dine direkte fra TVV. Eksempel:

- Åpne *Yrkesaktive (inkl. lærlinger)* på dashbordet
- Huk av de medlemmene du vil melde til. Hvis du skal sende til alle huker du av i boksen som er markert med rød sirkel her.
- Så klikker du **Handling**:
  - Send e-post
  - Kopier e-post
  - Send SMS



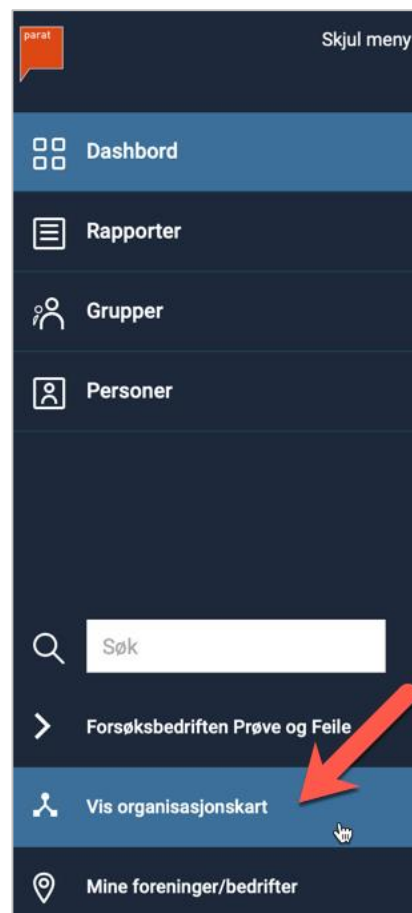
# Verv på flere steder - se de andre stedene

- Mange tillitsvalgte i Parat kan være registrert på flere steder.
- Hvis du er en av dem kan du endre dashbordet ditt ved å:
  - Klikke på Meny
  - Velge Mine foreninger/bedrifter
- Da kan du endre hvilket verv du vil se dashbordet til.



# Se struktur i medlemsregisteret

- Som hovedtillitsvalgt/  
tillitsvalgt kan du være  
registrert på et av de fire  
nivåene i arbeidsgiver-  
strukturen
- For å se strukturen på din  
virksomhet:
  - Klikke på Meny
  - Velge **Vis  
organisasjonskart**
- Da ser du hvordan vi har  
bygd opp strukturen i  
medlemsregisteret.



# Bruk på alle plattformer

- TVV er *responsivt*, det vil si at det fungerer på alle plattformer, også mobiltilf.

